

“Cinco años del test de VPH en Argentina: lecciones y desafíos”

Recorrido

Dra. Rosa Laudi

Coordinadora Ejecutiva del PNPCC-INC/MSAL

VIII

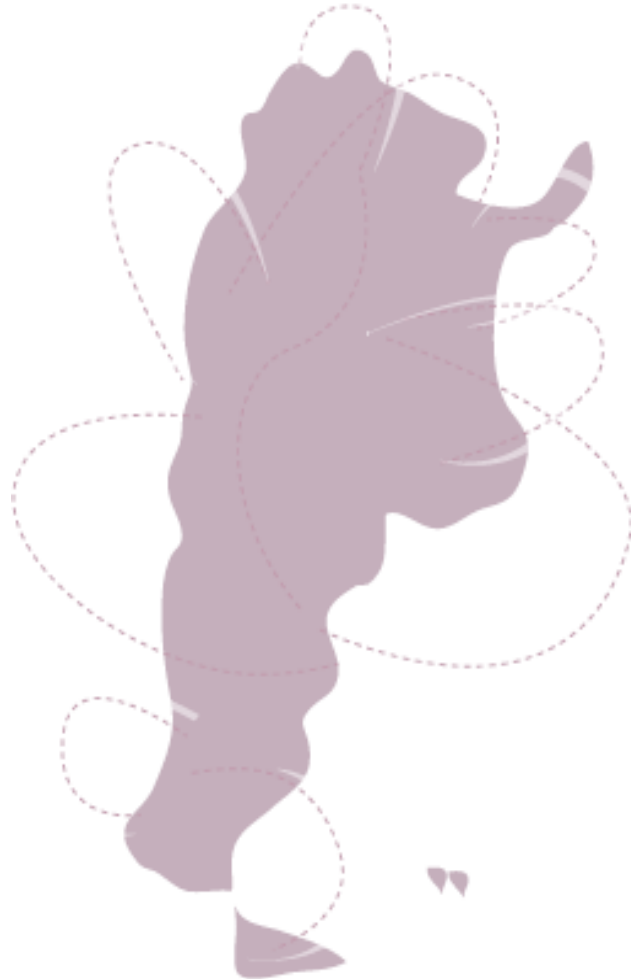
**SEMINARIO
INTERNACIONAL
DE PREVENCIÓN DE
CÁNCER CERVICOUTERINO:**

“Implementación del Test de VPH.
Lecciones y desafíos.”



Ministerio de Salud
Presidencia de la Nación

Situación epidemiológica del cáncer cervicouterino en Argentina



Nuevos casos diagnosticados anualmente

Mujeres fallecen anualmente

MAYORES TASAS DE MORTALIDAD

- Mujeres sin cobertura de salud y/o acceso limitado a los servicios de salud.
- Mujeres con menor nivel económico [pobres, desempleadas, inactivas].
- Mujeres con menor nivel educativo.
- Mujeres jefas de hogar.


Estrategia integral para la prevención del cáncer cervicouterino en argentina

PREVENCIÓN PRIMARIA



CALENDARIO NACIONAL DE VACUNACIÓN

El Estado Nacional garantiza:
la cobertura GRATUITA de los servicios de salud y hospitalarios públicos de todo el país.

Edad	BCG (1)	Polio I (2)	Polio II (3)	Polio III (4)	Sarampión (5)	Parotiditis (6)	Rubéola (7)	Varicela (8)	DTaP (9)	DTaP (10)	DTaP (11)	DTaP (12)	DTaP (13)	DTaP (14)	DTaP (15)	DTaP (16)	DTaP (17)	DTaP (18)	DTaP (19)	DTaP (20)
Recién nacido	1 día (0)																			
2 meses																				
4 meses																				
6 meses																				
12 meses																				
18 meses																				
24 meses																				
5-6 años																				
11 años																				
4 años de los 15 años																				
16 años																				
Cada 10 años																				
Embarazadas																				
Puerperio																				
Personal de salud																				



PREVENCIÓN SECUNDARIA



Incorporación de la vacuna contra el VPH en el Calendario Nacional de Inmunizaciones

Proceso de implementación del test de VPH en Argentina



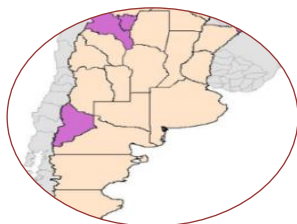
AÑO 2011

Incorporación del test de VPH en Argentina



AÑO 2011-2014

Proyecto demostración



Octubre 2014

Extensión territorial de la estrategia del test de VPH

PROYECTO DEMOSTRACIÓN PARA LA INCORPORACIÓN DEL TEST DE VPH COMO TAMIZAJE PRIMARIO JUJUY - AÑO 2011-2014



- Se establecieron los componentes centrales de la introducción del Test de VPH
- Evidencia acerca de la performance del test para la detección: se duplicó la detección de lesiones precancerosas

Tasa de detección*1000	6,2	12,3
---------------------------	-----	------

- Se validó la autotoma del Test de VPH

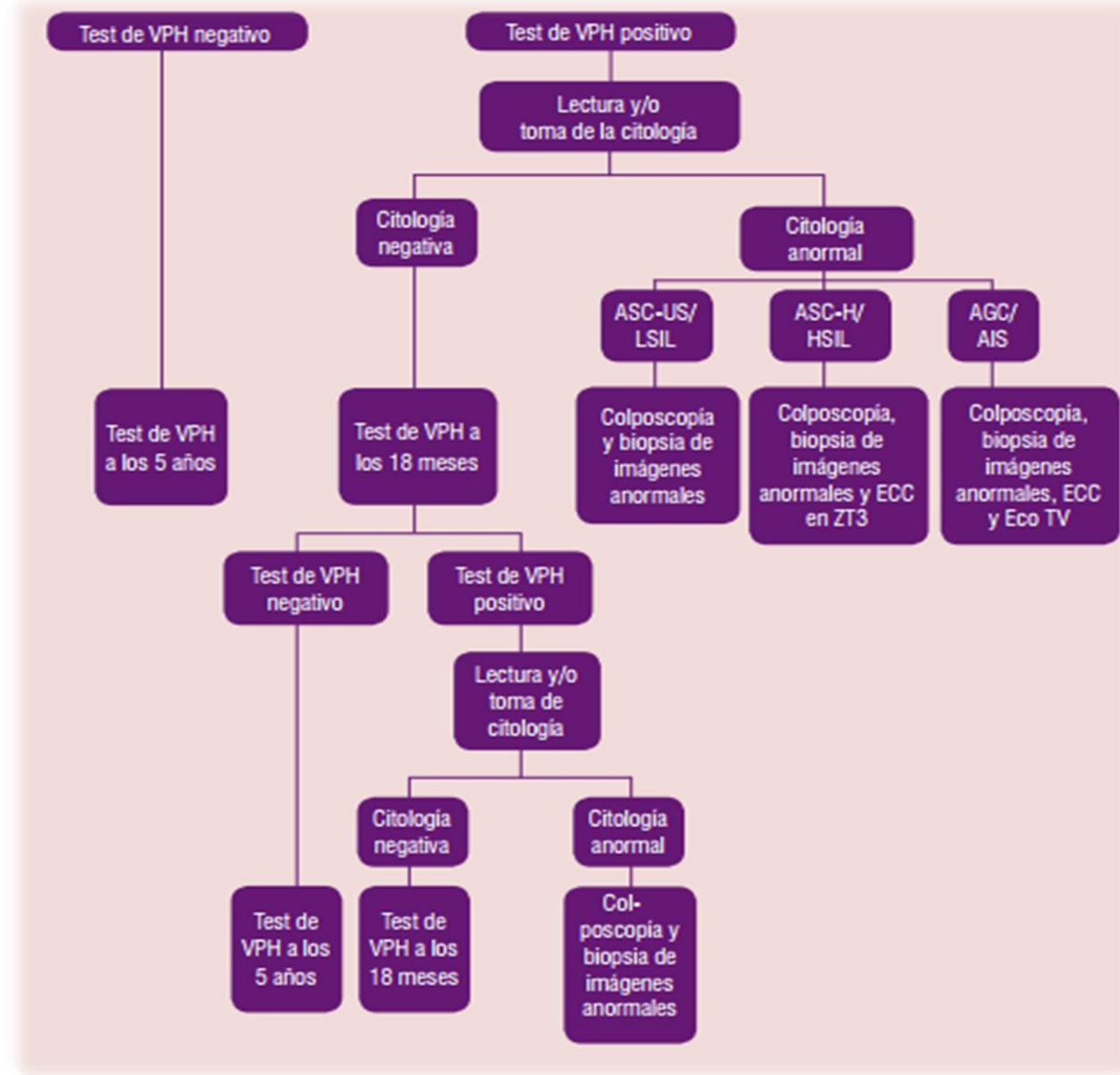
Estrategia con Test de VPH

Población Objetivo

Mujeres 30+ años, sin cobertura de salud.

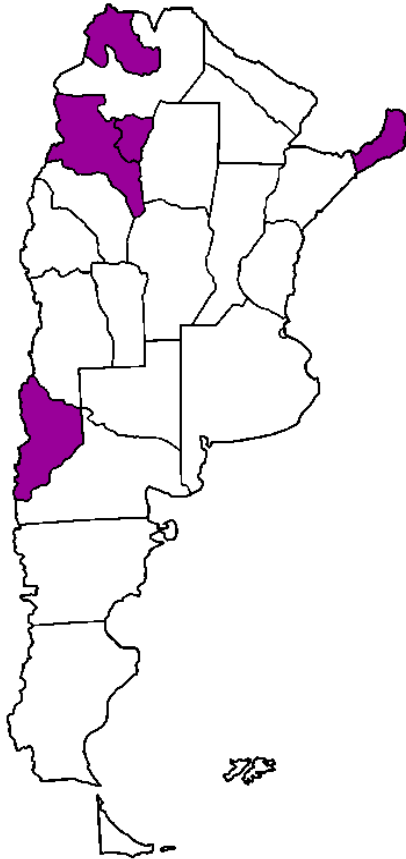
Frecuencia

1-5 años



Expansión del test de VPH a otras jurisdicciones

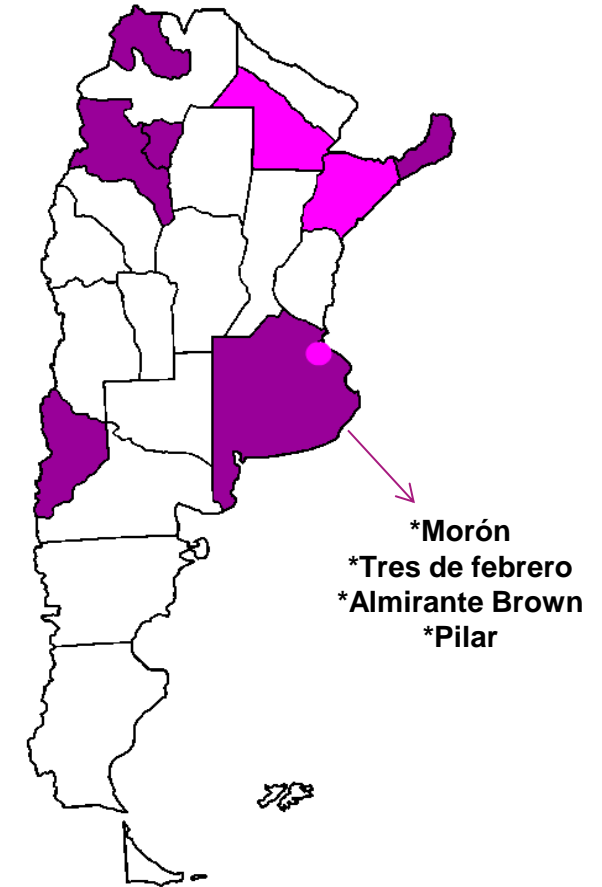
2014/2015



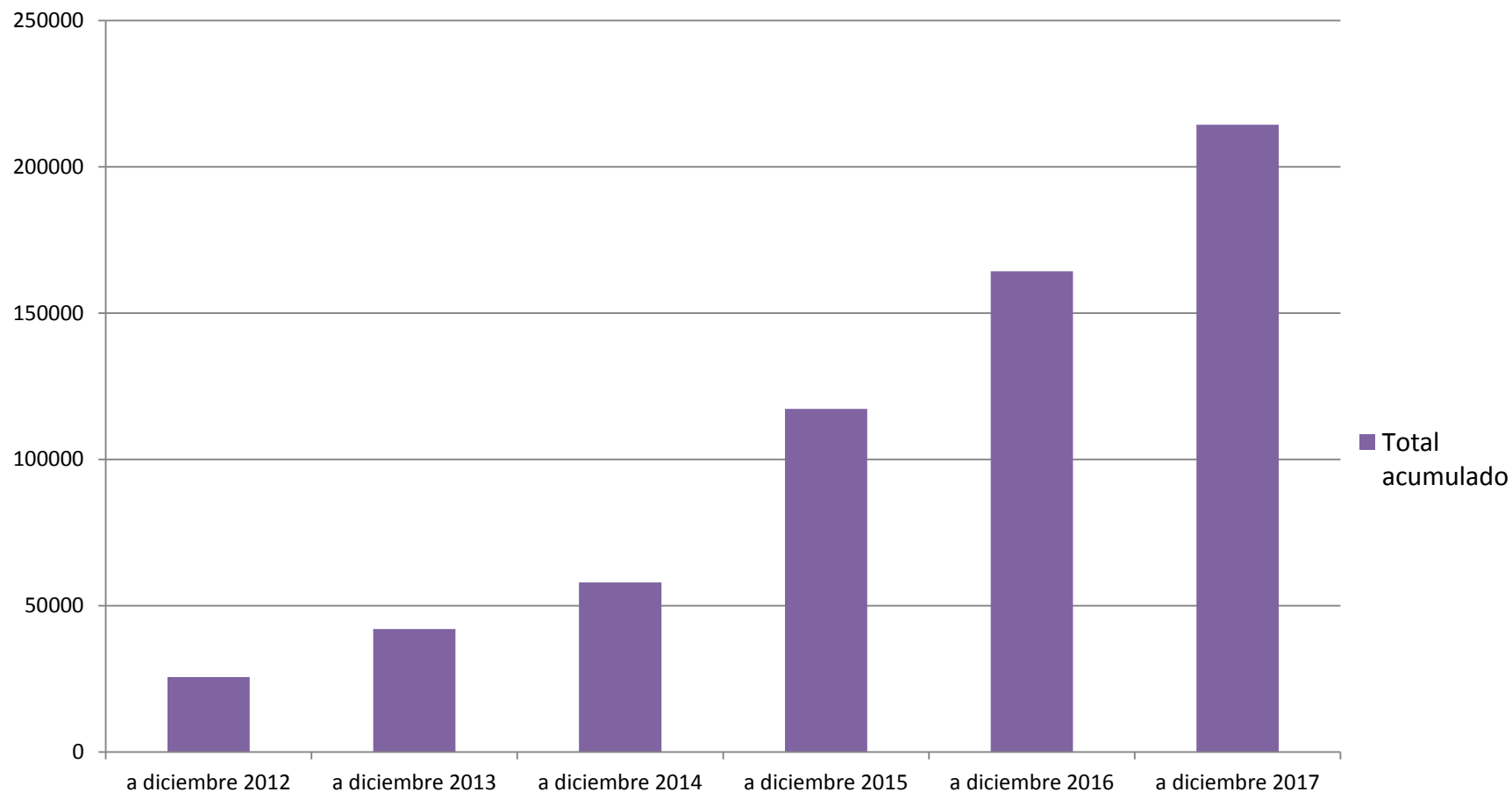
2017



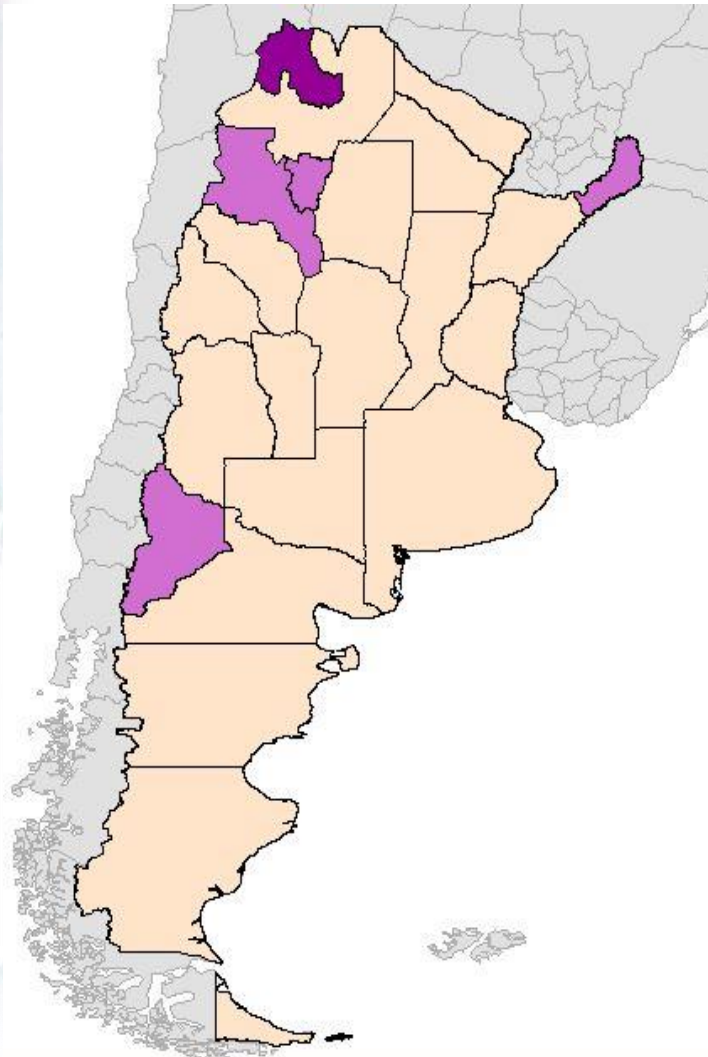
2018



Total acumulado de Tests de VPH realizados desde el inicio de la Estrategia



TOTAL MUJERES TAMIZADAS EN PROVINCIAS TEST DE VPH (2015-2017)



JUJUY*:	99.969
MISIONES:	30.044
TUCUMÁN:	39.870
CATAMARCA:	11.721
NEUQUÉN:	31.995

* Jujuy: 2011-2017. Fuente SITAM.



PROMOCIÓN DEL TAMIZAJE A TRAVÉS DE AGENTES SANITARIOS Y PROMOTORES DE SALUD

Más de 6000
capacitados



MANUAL PARA LA IMPLEMENTACIÓN DEL TEST DE VPH



- Objetivo: facilitar la implementación del test de VPH en las nuevas provincias del país que lo incorporen.
- Elaborado a partir de las experiencias de implementación de Jujuy, Catamarca, Misiones, Neuquén y Tucumán.
- Sistematiza los puntos, pasos y procesos clave a tener en cuenta por los programas durante la implementación del test de VPH.



**MUCHAS
GRACIAS!**

VIII

**SEMINARIO
INTERNACIONAL
DE PREVENCIÓN DE
CÁNCER CERVICOUTERINO:**

“Implementación del Test de VPH.
Lecciones y desafíos.”